


FICHE MATIÈRE

Chêne massif poncé



ETS Chevalier



Type : Bois massif en tronc

Matière : Chêne

Finition : Poncé et brossé

Prix : Moyen

Description :

Tronc d'arbre brut scié en plot .Possibilité de travailler toute les longueurs et épaisseurs voulues. Usinage par outillage de menuiserie traditionnelle. Il est possible d'obtenir différentes finitions : poncé, brossé, scié fin, teinté, laqué, verni.

Utilisations :



Cuisine



Porte



Mur



Meuble



Sol



Plan de travail



Escalier




Une envie de projet ?
Contactez l'équipe d'ETS Chevalier.

+33 (0)4 79 41 93 46
contact@etablissement-chevalier.com

FICHE MATIÈRE

Panneau aggloméré replaqué



ETS Chevalier



Type : Bois reconstitué recouvert de placage massif

Matière : Aggloméré

Finition : Lisse et brossé

Prix : Premier

Description :

Déchet de bois compressé puis recouvert de placage de bois massif. Grande stabilité dimensionnelle. Prévoir de replaquer les chants. Usinage par outillage d'agencement. Il est possible d'obtenir différentes essences et différentes finitions.

Utilisations :



Cuisine



Agencement



Meuble



Porte



Une envie de projet ?
Contactez l'équipe d'ETS Chevalier.

+33 (0)4 79 41 93 46
contact@etablissement-chevalier.com

FICHE MATIÈRE

Panneau épicea brossé



ETS Chevalier



Type : Panneau trois plis

Matière : Bois épicea

Finition : Brossé et poncé

Prix : Premier

Description :

Panneau collé en trois couches de bois massif avec une grande stabilité dimensionnelle. Prévoir de replaquer les chants. Usinage par outillage d'agencement. Il est possible d'obtenir différentes finitions : poncé, brossé, éclaté, scié fin, teinté, laqué, verni.

Utilisations :



Cuisine



Agencement



Porte



Mur



Meuble



Une envie de projet ?
Contactez l'équipe d'ETS Chevalier.

+33 (0)4 79 41 93 46
contact@etablissement-chevalier.com

FICHE MATIÈRE

Panneau vieux bois



ETS Chevalier



Type : Panneau trois plis

Matière : Bois épicéa

Finition : Gris ou brûlée soleil

Prix : Haut

Description :

Panneau collé en trois couches de bois massif avec une grande stabilité dimensionnelle. Prévoir de replaquer les chants. Usinage par outillage d'agencement. Il est possible d'obtenir différents types : poutre, planche, lambris, parquet, placage.

Utilisations :



Cuisine



Agencement



Porte



Mur



Meuble



Sol



Escalier



Une envie de projet ?
Contactez l'équipe d'ETS Chevalier.


+33 (0)4 79 41 93 46
contact@etablissement-chevalier.com

FICHE MATIÈRE

Panneau compact



ETS Chevalier



Type : Plaque

Matière : Résine reconstitué

Finition : Lisse ou structuré

Prix : Moyen

Description :

Panneau de resine compact. Grande résistance et produit hygiègne. Usinage par outillage d'agencement. Différentes couleurs et structures sont possible.

Utilisations :



Cuisine



Agencement



Mur



Meuble



Plan de travail



Une envie de projet ?
Contactez l'équipe d'ETS Chevalier.

+33 (0)4 79 41 93 46
contact@etablissement-chevalier.com

FICHE MATIÈRE

Panneau médium béton



ETS Chevalier



Type : Bois reconstitué recouvert de béton

Matière : Béton

Finition : Béton

Prix : Haut

Description :

Poussière de bois compressé puis recouvert de béton de 5mm d'épaisseur. Très design et résistant. Prévoir de replaquer les chants. Usinage par outillage d'agencement. Il est possible d'obtenir différentes couleurs.

Utilisations :



Cuisine



Agencement



Mur



Une envie de projet ?
Contactez l'équipe d'ETS Chevalier.

+33 (0)4 79 41 93 46
contact@etablissement-chevalier.com

FICHE MATIÈRE

Panneau mélaminé



ETS Chevalier



Type : Bois reconstitué recouvert de mélamine

Matière : Mélamine

Finition : Lisse

Prix : Premier

Description :

Déchet de bois compressé puis recouvert de mélamine. Grande stabilité dimensionnelle et propriété hygiénique. Prévoir de replaquer les chants. Usinage par outillage d'agencement. Il est possible d'obtenir différentes finitions : lisse ou structuré, différentes couleurs.

Utilisations :



Cuisine



Agencement



Meuble




Une envie de projet ?
Contactez l'équipe d'ETS Chevalier.

+33 (0)4 79 41 93 46
contact@etablissement-chevalier.com

FICHE MATIÈRE

Panneau médium laqué



ETS Chevalier



Type : Panneau de médium recouvert de laque

Matière : Médium

Finition : Brillant, mat, satiné

Prix : Moyen

Description :

Poussière de bois compressé puis recouvert de laque. Grande stabilité dimensionnelle. Usinage par outillage d'agencement. Il est possible d'obtenir différentes couleurs et aspects.

Utilisations :



Cuisine



Agencement



Meuble



Porte



Une envie de projet ?
Contactez l'équipe d'ETS Chevalier.


+33 (0)4 79 41 93 46
contact@etablissement-chevalier.com

FICHE MATIÈRE

Verre trempé laqué



ETS Chevalier



Type : Plaque

Matière : Verre trempé

Finition : Laqué

Prix : Haut

Description :

Panneau de verre trempé et laqué en usine. Grande résistance et produit hygiénique. Usinage par industrie du verre à la demande. Différentes couleurs de laque sont possible.

Utilisations :



Cuisine



Agencement



Mur



Meuble



Porte



Une envie de projet ?
Contactez l'équipe d'ETS Chevalier.

+33 (0)4 79 41 93 46
contact@etablissement-chevalier.com

FICHE MATIÈRE

Pierre naturelle



ETS Chevalier



Type : Bloc

Matière : Pierre

Finition : Brillant, mat, brut

Prix : Haut

Description :

Taille dans bloc de pierre naturelle. Très résistant. Usinage par industrie de la pierre à la demande. Il est possible d'obtenir différentes finitions et aspects.

Utilisations :



Mur



Sol



Plan de travail



Escalier



Une envie de projet ?
Contactez l'équipe d'ETS Chevalier.

+33 (0)4 79 41 93 46
contact@etablissement-chevalier.com

FICHE MATIÈRE

Feuille de stratifié



ETS Chevalier



Type : Plaque

Matière : Stratifié

Finition : Lisse ou structuré

Prix : Moyen

Description :

Feuille de stratifié. Grande résistance et produit hygiénique. Prévoir du temps de replaquage. Usinage par outillage d'agencement. Différentes couleurs et structures sont possible.

Utilisations :



Cuisine



Agencement



Meuble



Plan de travail



Sol



Porte



Une envie de projet ?
Contactez l'équipe d'ETS Chevalier.

+33 (0)4 79 41 93 46
contact@etablissement-chevalier.com